

Fonds d'obligations canadiennes à très court terme Franklin

Une solution pour rehausser votre composante de titres à revenu fixe

Le fonds est une stratégie de gestion active axée sur les titres à revenu fixe canadiens qui investit principalement dans des titres canadiens de base à très court terme, avec une flexibilité pour les titres non essentiels afin d'obtenir de meilleurs résultats.

Pourquoi envisager le Fonds ?

Aussi disponible sous forme de série FNB- FHIS



Réduction de la volatilité

Le portefeuille est positionné de manière défensive et est assorti d'une exposition à très faible duration afin de réduire au minimum le risque lié aux taux d'intérêt et la corrélation avec les actions



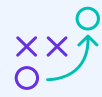
Revenu et liquidité

Conçu pour offrir des distributions de revenus stables et supérieures à celles des produits de trésorerie, moyennant une liquidité



Répartition active

Une gestion active afin d'être plus à même de saisir les occasions qui se présentent sur le marché obligataire à faible coût



Souplesse

Permet de procurer une souplesse sur le plan des sources de revenus et de tirer parti de différents contextes de marché et de politique monétaire

Caractéristiques

Qualité de crédit moyenne	A
Rendement à l'échéance	3,0%
Qualité de moyenne	0,78 ans

Répartition de la qualité du crédit

AAA	6,24%
AA	7,62%
A	31,20%
BBB	52,56%
BB	2,38%

Répartition sectorielle

Obligations de sociétés canadiennes de catégorie	65,71%
Obligations à rendement élevé pour les entreprises	2,42%
Obligations provinciales	2,98%
Obligations fédérales	0,17%
Trésorerie et équiv. de trésor.	28,72%

Répartition des échéances

0 à 1 an	59,25%
1 à 3 ans	40,75%

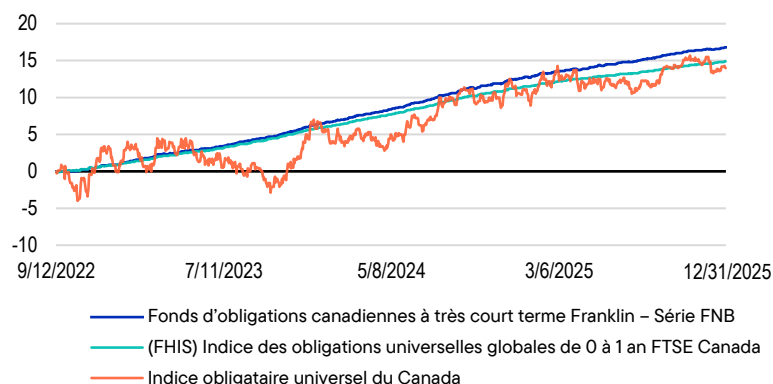
Dix principaux placements

Dix principaux placements	Pondération
Wells Fargo & Co	2,14%
Bank of America Corp	2,10%
Financière Sun Life Inc.	2,06%
Inter Pipeline Ltd.	2,04%
Citigroup Inc	1,99%
SmartCentres Real Estate Investment Trust	1,98%
Bank of America Corp	1,98%
Inter Pipeline Ltd/AB	1,92%
Canadian Core Real Estate LP	1,90%
SmartCentres Real Estate Investment Trust	1,80%

Rehausser votre portefeuille de titres à revenu fixe avec une stratégie d'obligations à très court terme de grande qualité

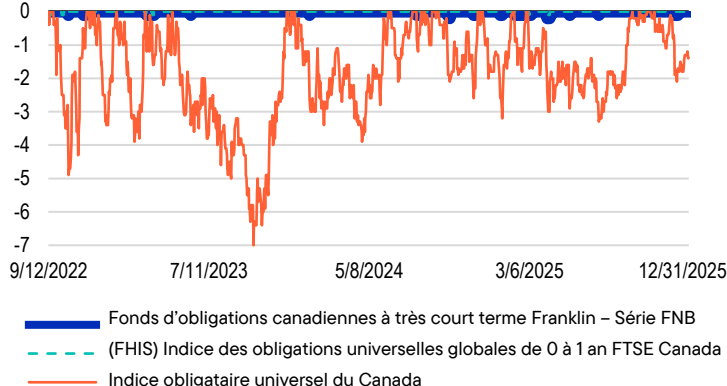
Rendement depuis la date de création commune¹

Au 31 décembre 2025



Replis depuis la date de création commune¹

Au 31 décembre 2025



Rendement¹

Au 31 décembre, 2025

	Date de création	Cumul annuel	1 mois	3 mois	6 mois	1 ans	3 ans	Depuis sa création
Fonds d'obligations canadiennes à très court terme Franklin – Série FNB (FHIS)	09/12/2022	3,60	0,17	0,73	1,71	3,60	4,98	4,81
Fonds d'obligations canadiennes à très court terme Franklin – Série F (CAD)	08/08/2023	3,54	0,17	0,72	1,68	3,54	-	4,90
Indice des obligations universelles globales de 0 à 1 an FTSE Canada		3,06	0,21	0,68	1,46	3,06	4,42	

Les données sur le rendement sont des données historiques, qui ne sont pas garanties des rendements futurs. Les rendements actuels peuvent différer des données présentées. Les rendements des placements et les valeurs du capital fluctueront en fonction des conditions du marché, et vous pouvez réaliser un gain ou subir une perte lorsque vous vendez vos parts.

Série du Fonds

Série du Fonds	Code de fonds \$ CA/Symbole	Frais ²
Série FNB	FHIS	0,15%
Série A (frais d'acq.)	TML6232	0,70%
Série F	TML6235	0,20%
Série F ADM ³	TML6236	0,20%
Série O	TML6237	0,20%

Pour en savoir plus sur les Fonds et les FNB Franklin Templeton consultez le site franklintempleton.ca

- Source : Franklin Templeton, au 31 décembre 2025. Les rendements pour les périodes de plus d'un an sont annualisés.
- Les frais comprennent des frais de gestion et des frais d'administration.
- Les « services à honoraires administrés » renvoient à l'option de frais de conseils en placement pour la série F. Pour en savoir plus, veuillez consulter le prospectus simplifié.

Tout placement dans des Fonds communs de placement ou des Fonds négociés en bourse peut faire l'objet de commissions, de commissions de suivi, de frais de gestion, de frais de courtage ou d'autres charges. Veuillez lire le prospectus et l'Aperçu du Fonds/FNB avant d'investir. Les parts des FNB sont négociées comme des titres, leur valeur de marché fluctue et elles peuvent se négocier à des prix supérieurs ou inférieurs à leur valeur liquidative. Les commissions de courtage et les charges des FNB réduiront le rendement. Le rendement d'un FNB peut différer sensiblement de celui d'un indice en raison du coût des opérations, des charges et d'autres facteurs. Les taux de rendement indiqués sont des taux de rendement composés annuels totaux historiques pour l'exercice en question. Ils tiennent compte des fluctuations de la valeur unitaire des parts et du réinvestissement de l'ensemble des montants distribués, mais ne comprennent pas les frais ou l'impôt sur le revenu payables par le porteur de titres, qui auraient pour effet de réduire le rendement. Les Fonds communs de placement et les FNB ne sont pas garantis. Leur valeur fluctue souvent. Le rendement passé n'est pas indicatif du rendement futur. Les parts de FNB peuvent être achetées ou vendues tout au long de la journée au cours du marché à la bourse à laquelle elles sont inscrites. Rien ne garantit toutefois qu'un marché de négociation actif pour les parts des FNB se matérialisera ou sera maintenu, ou que leur inscription sera maintenue ou inchangée. Si les parts des FNB sont négociables sur le marché secondaire, elles pourraient ne pas se négocier facilement dans toutes les conditions du marché et il se pourrait qu'elles se négocient à un escompte considérable en période de tensions sur le marché.



(800) 387-0830
www.franklintempleton.ca